

15 de Agosto de 2022

Dirección de Análisis Económico,
Cambiario y Bursátil

Inicio de Semana con Movimientos Mixtos...

Mercado

- Los mercados accionarios a nivel mundial presentan movimientos mixtos con un sesgo negativo, después de conocer una modesta agenda económica, así como una posible toma de utilidades tras los movimientos alcistas de la última semana. Por otro lado, el Banco Central de China redujo la tasa de referencia de manera sorpresiva, lo cual tiene como principal objetivo estimular la recuperación económica en la región. En lo que respecta a la temporada de reportes, destacan para esta semana las cifras del sector minorista.

Economía

- En [la agenda](#) de la semana comenzarán a mostrarse cifras sobre el desempeño del tercer trimestre. Algunas de estas primeras señales no son tan alentadoras, por lo que el sentimiento económico previo al inicio de esta jornada es negativo:
- China:** Las Ventas Minoristas de julio decepcionaron con su avance de 2.7% anual frente al 5.0% estimado, lo mismo sucedió con la Producción Industrial, que resultó de 3.8% frente a un pronóstico de 4.6% anual. Ello podría sugerir que la desaceleración que se ha registrado en Europa y EUA está alcanzando al principal motor del crecimiento de la economía global en 3T-22, lo que abre un nuevo frente de riesgos.
- Estados Unidos:** A las 07:30 se publicará la Encuesta de Manufacturas Empire correspondiente a agosto. Este indicador mide la salud de la industria en el área de Nueva York y se espera que el Índice General caiga de 11.1 puntos a 5.0.

Divisas

- Peso:** A partir de la mayor aversión al riesgo provocada por los resultados económicos en Asia, el peso tiene una depreciación moderada de 0.47% en lo que va de la sesión overnight. Sin embargo, en la comparación frente al nivel del lunes pasado (\$20.26), todavía prevalece el optimismo causado por el dato de inflación en EUA y la apreciación es de 1.50%. No obstante, nuestra moneda tocó un mínimo de \$19.81 el viernes pasado, y dado que este nivel ha propiciado revotes en ocasiones anteriores, es posible que el sesgo de la cotización se mantenga inclinado al alza.
- Índice Dólar:** amanece con una apreciación de 0.65% (una depreciación durante la última semana de -0.1%), manteniendo cierta fortaleza después del sorpresivo dato de inflación.
- Euro:** Previo a la apertura de los mercados el euro frente al dólar se deprecia -0.59% (respecto al dato de la última semana una depreciación de -0.2% y respecto al cierre de julio una depreciación de -0.1%), a la espera de conocer durante la semana el PIB de la región.
- Libra:** La libra se deprecia -0.56 (una depreciación durante el último mes de -0.6%), atentos a los temas políticos en Reino Unido.
- Bitcoin:** Reterocede -0.44%, después de diversas sesiones al alza.

Deuda

- El **Bono a 10 años de EUA** presenta un decremento de -0.36pb, para ubicarse en 2.83%.
- El **Bono a 10 años de México**, presenta un ajuste de -1.06pb, para situarse en 8.47%.

Accionario

- Las **bolsas en Asia** cerraron mixtas, destacando el incremento de 1.14% del Nikkei.
- Las **bolsas en Europa** presentan movimientos mixtos, en donde el Euro Stoxx presenta un avance de 0.09%.
- En **EUA**, los futuros operan negativos, destacando el decremento de -0.54% del S&P 500.

Commodities

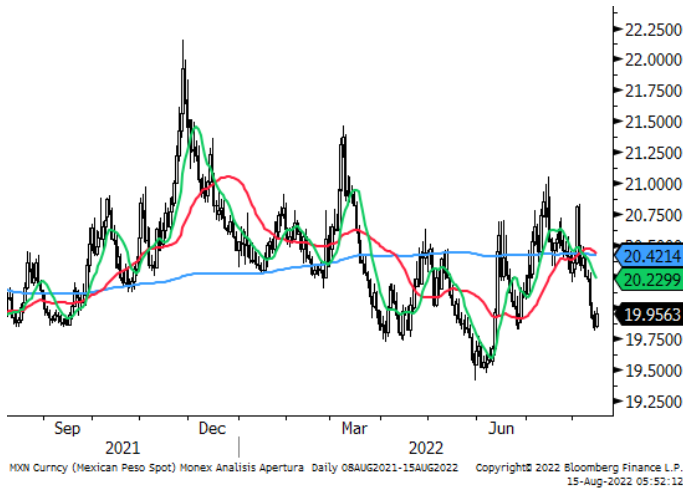
- Los precios de los commodities presentan movimientos negativos, destacando el retroceso del -4.52% -4.48% del petróleo Brent y WTI respectivamente, manteniendo una tendencia bajista durante las últimas semanas.

Mercados a la Apertura

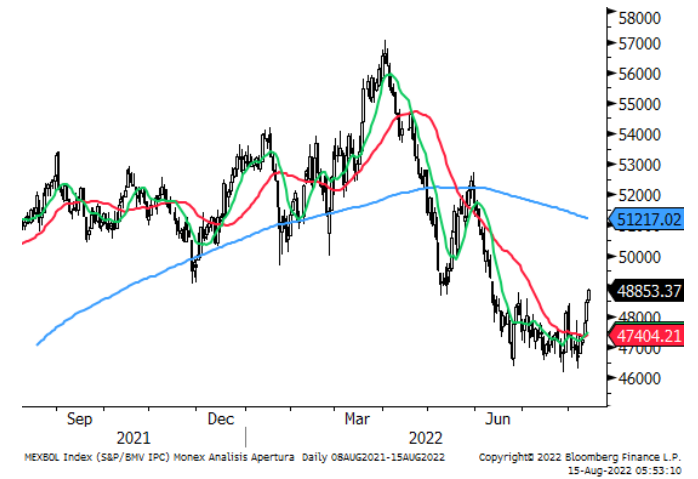
Divisas	Actual	Var %
Índice Dólar	106.31	0.65%
Peso / Dólar	19.96	0.47%
Yen / Dólar	133.38	-0.03%
Franco Suizo / Dólar	0.95	0.47%
Dólar Canad. / Dólar	1.29	0.96%
Dólar / Euro	1.02	-0.59%
Dólar / Libra Esterlina	1.21	-0.56%
Bitcoin/Dólar	24,215.59	-0.44%
Mdo. Dinero	Actual	pb
Cetes28	8.50	4.00
TIIIE28	8.78	59.63
Udibono 10a	3.86	0.17
México 10a	8.47	-1.06
Tbill 1M	2.14	5.07
Libor 1M	2.39	-0.41
EUA 10a	2.83	-0.36
Japón 10a	0.18	-0.10
Alemania 10a	0.95	-3.61
Reino Unido 10a	2.07	-3.71
Francia 10a	1.51	-3.28
España 10a	2.06	-3.67
Brasil 10a	12.10	0.91
Accionarios	Actual	Var %
Nikkei	28,872	1.14%
Hang Seng	20,041	-0.67%
Euro Stoxx 50	3,780	0.09%
Dax	13,793	-0.02%
Cac 40	6,562	0.13%
Ibex 35	8,421	0.25%
FTSE 100	7,494	-0.09%
Ibex 35	8,421	0.25%
S&P/BMV IPC (Fut)	48,976	1.19%
Dow Jones (Fut)	33,541	-0.52%
S&P 500 (Fut)	4,258	-0.54%
Nasdaq (Fut)	13,527	-0.38%
Commodities	Actual	Var %
Oro (usd-onz)	1,777.12	-1.40%
Plata (usd-onz)	20.31	-2.45%
Cobre (usd-libra)	3.56	-3.01%
Petr. WTI (barril)	87.96	-4.48%
Petr. Brent (barril)	93.71	-4.52%
Mezcla Mex. (barril)	87.74	-1.57%
Gas N. (usd/MMBtu)	8.61	-1.82%

Fuente: Monex con datos de Bloomberg

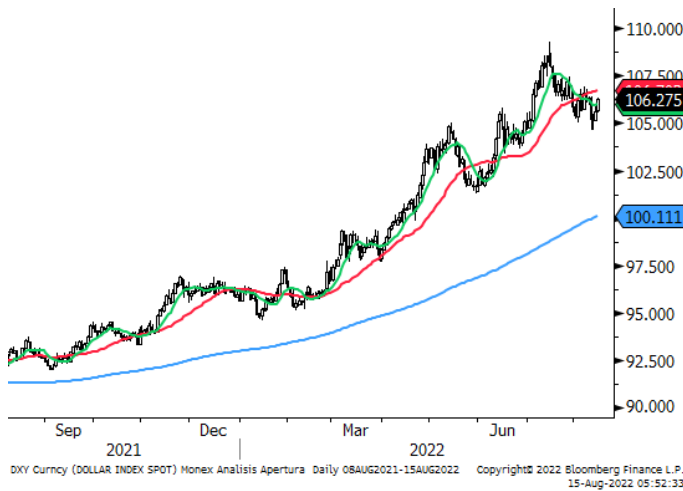
Peso / Dólar



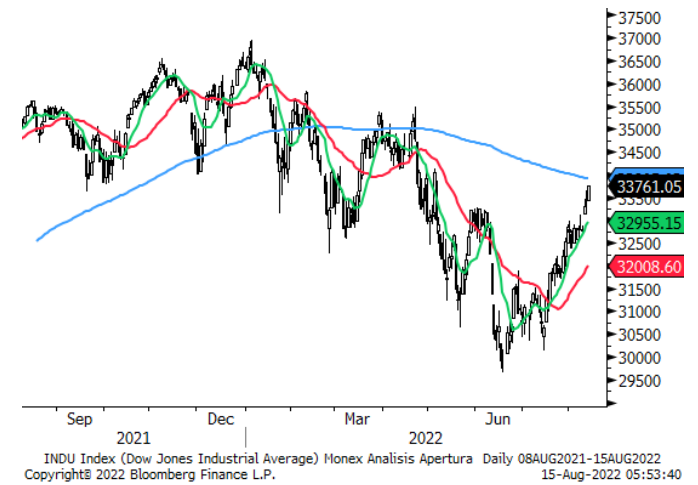
S&P/BMV IPC



Índice Dólar



Dow Jones



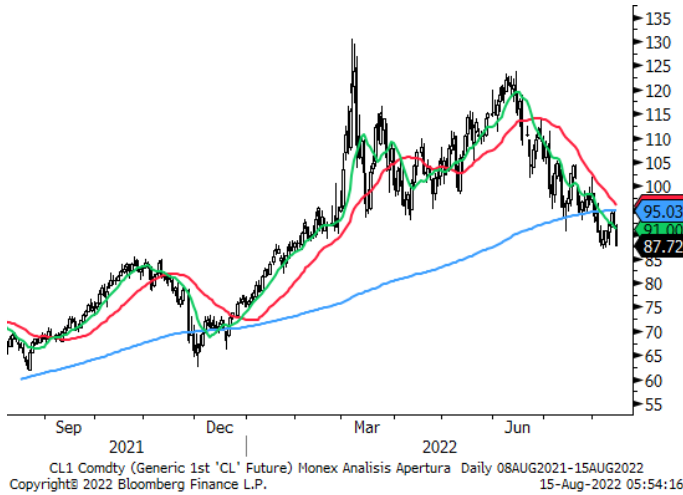
Dólar / Euro



Euro Stoxx



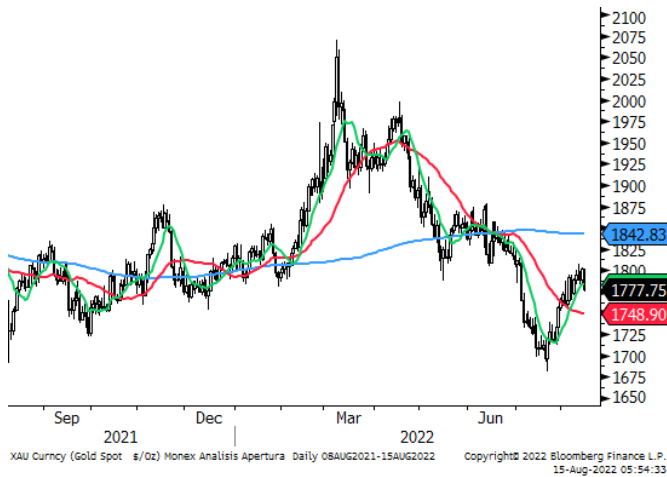
Petróleo WTI



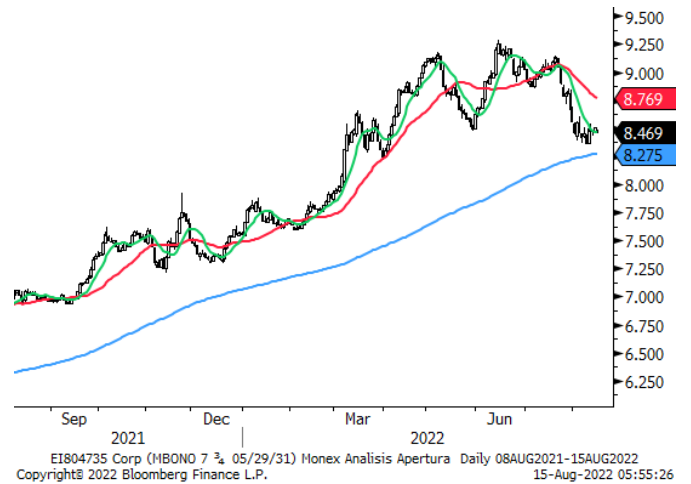
GT10



Oro



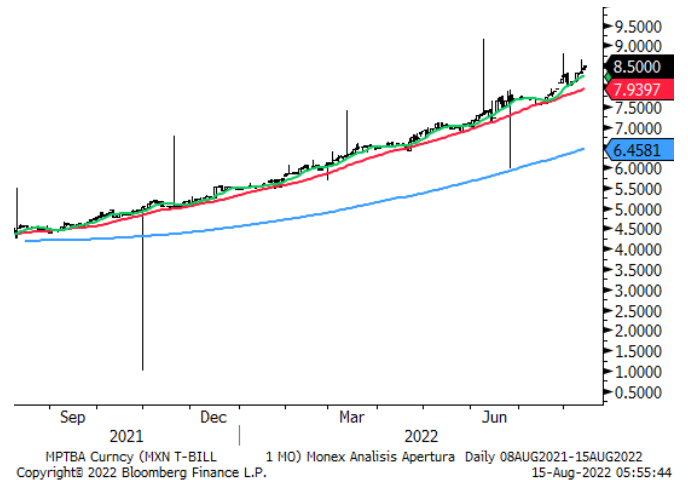
M10a



Cobre



Cetes28



	Precio de Cierre	Promedio 10 días	%	Promedio 50 días	%	Promedio 200 días	%	RSI (14) días
Divisas								
Peso / Dólar	19.96	20.23	-1.3%	20.30	-1.7%	20.42	-2.3%	42
Índice Dólar	106.31	106.01	0.3%	105.76	0.5%	100.11	6.2%	54
Dólar / Euro	1.02	1.02	-0.3%	1.03	-1.2%	1.09	-6.3%	43
Dólar / Libra Est.	1.21	1.21	-0.5%	1.21	-0.5%	1.29	-6.5%	45
Yen / Dólar	133.37	133.76	-0.3%	135.35	-1.5%	123.36	8.1%	43
Real Bra. / Dólar	5.08	5.17	-1.8%	5.22	-2.8%	5.23	-3.0%	39
Dólar Canad. / Dólar	1.29	1.28	0.4%	1.29	0.1%	1.27	1.2%	54
Yuan / Dólar	6.77	6.75	0.3%	6.73	0.6%	6.50	4.2%	59
Bitcoin/Dólar	24,215.35	23,905.29	1.3%	22,052.82	9.8%	32,852.34	-26.3%	60
Indices								
S&P/BMV IPC	48,853	47,464	2.9%	47,759	2.3%	51,217	-4.6%	62
Dow Jones	33,761	32,955	2.4%	31,757	6.3%	33,905	-0.4%	72
S&P 500	4,280	4,162	2.8%	3,953	8.3%	4,329	-1.1%	72
Nasdaq	13,047	12,658	3.1%	11,737	11.2%	13,510	-3.4%	69
FTSE 100	7,495	7,468	0.4%	7,284	2.9%	7,377	1.6%	62
Dax	13,793	13,648	1.1%	13,277	3.9%	14,501	-4.9%	62
Cac 40	6,562	6,507	0.9%	6,173	6.3%	6,613	-0.8%	69
Ibex 35	8,421	8,271	1.8%	8,181	2.9%	8,473	-0.6%	65
FTSE MIB	22,971	22,634	1.5%	22,016	4.3%	24,783	-7.3%	64
Nikkei	28,872	28,093	2.8%	27,177	6.2%	27,546	4.8%	67
Hang Seng	20,041	19,979	0.3%	20,968	-4.4%	22,384	-10.5%	42
Bovespa	112,764	107,150	5.2%	102,154	10.4%	107,698	4.7%	81
Euro Stoxx 50	3,780	3,743	1.0%	3,578	5.7%	3,904	-3.2%	65
Commodities								
Petr. WTI (barril)	87.96	91.02	-3.4%	103.22	-14.8%	95.03	-7.4%	37
Oro (usd-onz)	1,777	1,784	-0.4%	1,782	-0.3%	1,842.83	-3.6%	50
Plata (usd-onz)	20.31	20.33	-0.1%	20.21	0.5%	22.71	-10.5%	51
Cobre (usd-libra)	355.80	357.74	-0.5%	369.69	-3.8%	426.80	-16.6%	49
Gas N. (usd/MMBtu)	8.61	8.20	4.9%	7.53	14.3%	5.94	45.0%	59
ETFs								
Edc* (Emerg. 3XBull)	780	746	4.6%	751	3.8%	1,156	-32.5%	60
Edz* (Emerg. 3XBear)	252	276	-8.7%	282	-10.5%	234	7.5%	38
Fas* (Finan. 3X Bull)	1,760	1,587	10.9%	1,414	24.5%	2,170	-18.9%	74
Faz* (Finan. 3X Bear)	388	456	-14.9%	536	-27.5%	442	-12.2%	29

Directorio

DIRECCIÓN DE ANALISIS ECONÓMICO CAMBIARIO Y BURSÁTIL

Carlos A. González Tabares Director de Análisis Económico, Cambiario y Bursátil T. 5231-4521 crgonzalez@monex.com.mx

ANÁLISIS ECONÓMICO

Marcos Daniel Arias Novelo Analista Económico T. 5230-0200 Ext. 4186 mdariasn@monex.com.mx

ANÁLISIS CAMBIARIO

Janneth Quiroz Zamora Subdirector de Análisis T. 5230-0200 Ext. 0669 jquirozz@monex.com.mx

Luis Miguel Orozco Campos Analista Económico T. 5230-0200 Ext. 0016 lmorozcoc@monex.com.mx

ANÁLISIS BURSÁTIL

J. Roberto Solano Pérez Gerente de Análisis Bursátil T. 5230-0200 Ext. 4451 jsolano@monex.com.mx

Brian Rodríguez Ontiveros Analista Bursátil T. 5230-0200 Ext. 4195 brodriguez01@monex.com.mx

ANÁLISIS DE DATOS

César Adrián Salinas Garduño Analista de Sistemas de Información T. 5230-0200 Ext. 4790 casalinasg@monex.com.mx

Disclaimer

Nosotros, el Área de Análisis y Estrategia Bursátil, certificamos que las opiniones contenidas en este documento reflejan exclusivamente el punto de vista del analista responsable de su elaboración. Asimismo, certificamos que no hemos recibido, ni recibiremos, compensación alguna directa o indirecta a cambio de expresar una opinión específica de este reporte.

Es importante mencionar que los analistas no mantienen inversiones directas o a través de interpósita persona, en los valores o instrumentos derivados objeto del reporte de análisis, así como que ninguno de los miembros del Consejo, directores generales y directivos del nivel inmediato inferior a éste, funge con algún cargo en las emisoras que pueden ser objeto de análisis en el presente documento.

En los últimos doce meses, es posible que Monex Grupo Financiero, S.A. de C.V. y/o las Entidades Financieras que lo conforman (en lo sucesivo "Monex"), a través de sus áreas de negocio, haya recibido compensaciones por prestar algún servicio de representación común, financiamiento corporativo, banca de inversión, asesoría corporativa u otorgamiento de créditos bancarios, a emisoras que pueden ser objeto de análisis en el presente informe. Monex no mantiene inversiones, al cierre del último trimestre, directa o indirectamente, en valores o instrumentos financieros derivados, cuyo subyacente sean valores, objeto del presente reporte, que representen el uno por ciento o más de su cartera de inversión, de los valores en circulación o del subyacente de los valores emitidos.

Este reporte está dirigido a la Dirección de Promoción de Banca Privada, Asesoría Patrimonial y Banca de Empresas de Monex. Las recomendaciones reflejan una expectativa de comportamiento de un valor contra su mercado de referencia y en un plazo determinado. Este comportamiento puede estar explicado por el valor fundamental de la compañía, pero también por otros factores. El cálculo del valor fundamental realizado se basa en una combinación de una o más metodologías generalmente aceptadas en los análisis financieros, y que pueden incluir, entre otras, análisis de múltiplos, flujos de efectivo descontados, análisis por partes o alguna otra que aplique al caso particular que se esté analizando. Sin perjuicio de lo que antecede, podrían tener más peso otros factores, entre los que se encuentran el flujo de noticias, momento de beneficios, fusiones y adquisiciones, el apetito del mercado por un determinado sector, entre otros; estos factores pueden llevar a una recomendación opuesta a la indicada solamente por el valor fundamental y su comparación directa con la cotización.

Nuestra política de recomendación contempla los siguientes escenarios: Compra. - Cuando el rendimiento esperado de la acción supere en más del 5% el rendimiento esperado del IPyC; Mantener. - Cuando el rendimiento esperado de la acción se ubique entre el $\pm 5\%$ el rendimiento esperado del IPyC; Venta. - Cuando el rendimiento esperado de la acción sea inferior en más del 5% el rendimiento esperado del IPyC.

El presente documento fue elaborado por Monex con información pública obtenida de fuentes consideradas como fidedignas, sin embargo, no existe garantía, explícita o implícita, de su confiabilidad, por lo que Monex no ofrece ninguna garantía en cuanto a su precisión o integridad. El inversionista que tenga acceso al presente documento debe ser consciente de que los valores, instrumentos o inversiones a que el mismo se refiere pueden no ser adecuados para sus objetivos específicos de inversión, su posición financiera o su perfil de riesgo. El contenido de este mensaje no constituye una oferta, invitación o solicitud de Monex para comprar, vender o suscribir ninguna clase de valores o bien para la realización de operaciones específicas. Monex no asume, ni asumirá obligación alguna derivada del contenido del presente documento, por lo que ningún tercero podrá alegar un daño, perjuicio, pérdida o menoscabo en su patrimonio derivado de decisiones de inversión que hubiese basado en este documento. Las opiniones aquí expresadas sólo representan la opinión del analista y no representan la opinión de Monex ni de sus funcionarios. Los empleados de las áreas de promoción, operación, directivos o cualquier otro profesional de Monex, podrían proporcionar comentarios de mercado, verbalmente o por escrito a los clientes que reflejen opiniones contrarias a las expresadas en el presente documento. Inclusive, Monex o cualquiera de sus promotores, operadores, afiliadas o personas relacionadas podrían realizar decisiones de inversión inconsistentes con las opiniones expresadas en el presente documento.